

QUADRO DE AVALIAÇÃO E RESPONSABILIZAÇÃO - 2008

Última actualização: 2009/07/02

Ministério da Agricultura, do Desenvolvimento Rural e das Pescas
Instituto Nacional dos Recursos Biológicos

Missão: prossecução da política científica e realização de investigação de suporte a políticas públicas orientadas para a valorização dos recursos biológicos nacionais, na defesa dos interesses nacionais e na prossecução e aprofundamento de políticas comuns da União Europeia

Objectivos estratégicos (OE):

- OE 1 Aumentar a operacionalidade do INRB (INIA, IPIMAR, LNIV) ajustando-o às necessidades do sector produtivo
- OE 2 Racionalizar o uso da despesa pública nos Departamentos do INRB
- OE 3 Promover a inovação e o desenvolvimento tecnológico do sector produtivo através da transferência de conhecimento
- OE 4 Reforçar a cooperação com os agentes económicos e com a comunidade científica nacional e internacional

Objectivos operacionais	Meta Ano n-1	Meta Ano n	Concretização			Desvios		
			Resultado	Classificação				
				Superou	Atingiu		Não atingiu	
EFICÁCIA			138,7%					
OB 1	Ponderação de 50%							
Aumentar a interação com a Administração e Agentes Económicos em pelo menos 10%	Ind 1	(N.º de análises laboratoriais realizadas, pareceres técnicos emitidos, comunicações apresentadas em eventos técnico-científicos, acções de formação dadas a terceiros)	n/d	110 a 115%	111,5%		1,4%	
	Peso	100%						
OB 2	Ponderação de 50%							
Aumentar a produção científica em pelo menos 5%	Ind 2	(Nº de publicações científicas, publicações técnicas e apresentações em conferências, projectos científicos submetidos a	n/d	105 a 108%	185%	176%		76,0%
	Peso	100%						
EFICIÊNCIA			125,6%					
OB 3	Ponderação de 40%		97 serviços = 78 unidades e sub-unidades de natureza científica + 19 de natureza administrativa					
Reduzir o nº de unidades e sub-unidades orgânicas do INRR	Ind 3	(nº de unidades e de sub-unidades orgânicas científicas ou administrativas existentes)	50 a 60 serviços		24	152,0%		52,0%
	Peso	100%						
OB 4	Ponderação de 40%							
Reduzir o uso de fundos públicos em pelo menos 3%	Ind 4	(% de redução dos custos de funcionamento)	35.407.000 €	3 a 5%	3,12%		104,0%	4,0%
	Peso	100%						
OB 5	Ponderação de 20%							
Reduzir o tempo de resposta ao "cliente" em pelo menos 5%	Ind 5	((tempo médio de resposta em n - tempo médio de resposta em (n-1))/ tempo médio de resposta em n - 1) * 100%	n/d	-10 a -5%	-25%	116,0%		16,0%
	Peso	100%						
QUALIDADE			172%					
OB 6	Ponderação de 30%							
Aumentar o nº de Ensaios Laboratoriais Certificados e/ou Acreditados	Ind 6	(Nº de ensaios laboratoriais submetidos a certificação e/ou acreditação)	n/d	7 a 10	13	130,0%		30,0%
	Peso	100%						
OB 7	Ponderação de 30%							
Assegurar a valorização profissional dos recursos humanos	Ind 7	(Nº de acções de formação pós-graduada e profissional)	n/d	7 a 10	31	310,0%		210,0%
	Peso	100,0%						
OB 8	Ponderação de 40%							
Melhorar o índice de satisfação da Administração e Utentes em pelo menos 8%	Ind 8	(% de Inquéritos com bom índice de satisfação)	n/d	108 a 110%	74,9%		100,0%	0%
	Peso	100,0%						

O cálculo da classificação obtida em cada indicador é obtido de forma distinta entre os indicadores de incremento positivo e os indicadores de incremento negativo. No caso dos indicadores de incremento positivo a classificação obtida é dada por [(Resultado - Meta N)/Meta]. No caso dos indicadores de incremento negativo a classificação obtida é calculada por [(Meta N - Resultado)/Meta].

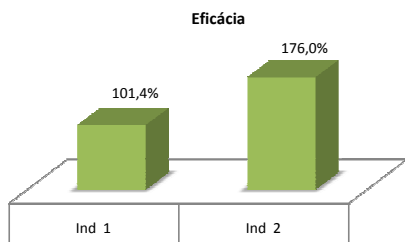
O resultado obtido em cada parâmetro é apurado através da média ponderada da classificação obtida em cada um dos indicadores que concorrem para esse parâmetro, utilizando como ponderadores o peso de cada um dos indicadores conjugado com o peso do objectivo que incorporam.

Recursos Humanos	Pontuação	Planeados	Executados	Desvio
Dirigentes - Direcção superior	20	80	83	3
Dirigentes - Direcção intermédia e Chefes de equipa	16	400	317	-83
Investigadores	12	2784	3192	408
Técnicos superiores	12	2376	2312	-64
Informáticos	9	171	110	-61
Coordenador Técnico	9	126	85	-41
Assistente técnico	8	3248	2970	-278
Encarregado geral operacional	7	0	0	0
Encarregado operacional	6	6	6	0
Assistente Operacional	5	1220	954	-266
TOTAL		10411	10029	-382

Orçamento (M€)	Estimado	Realizado	Desvio
Funcionamento	32,53	29,85	-2,68
PIDDAC	3,69	4,52	0,83

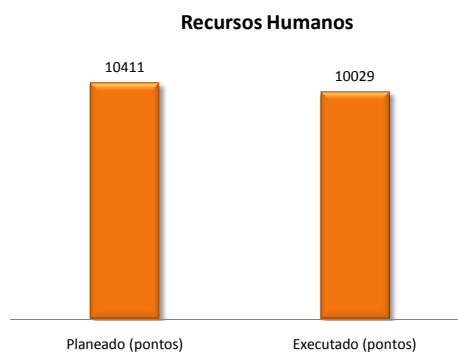

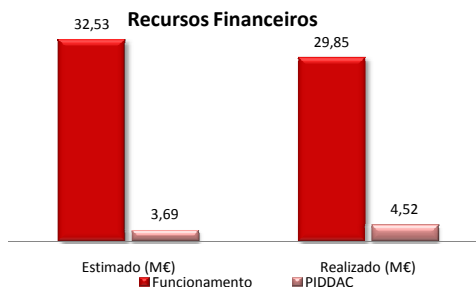
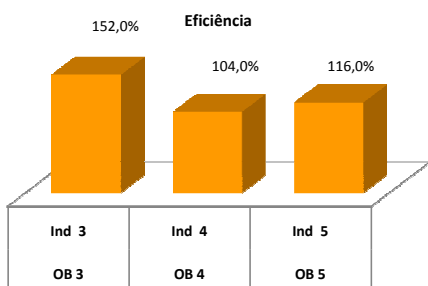
Parâmetros

Eficácia	Eficiência	Qualidade
Ponderação 30%	Ponderação 40%	Ponderação 30%
41,6%	50,2%	51,6%



Avaliação final do serviço		
Bom	Satisfatório	Insuficiente
143,4%		

Recursos Financeiros e Humanos



Listagem das Fontes de verificação

Objectivo 1	Sistema de Gestão de Solicitações
Objectivo 2	Sistema de Gestão de Publicações científicas e projectos científicos submetidos a candidatura
Objectivo 3	Sistema de Gestão de Actividade
Objectivo 4	Sistema de Gestão Orçamental
Objectivo 5	Sistema de Gestão de tempos de resposta às Solicitações
Objectivo 6	Sistema de Gestão de Ensaios Certificados ou